

Доводчик TS Inside EN2/3/4

Европейское качество по доступной цене. Соответствует стандарту EN 1154

Плавное и бесшумное закрытие

Для интенсивного использования

Простая и быстрая установка

Точная настройка под любые условия

Универсальность. Одна модель для левых и правых дверей

Гибкая настройка скорости
Два клапана для оптимальной регулировки

Упрощение складской программы

Широкий диапазон применения одной модели

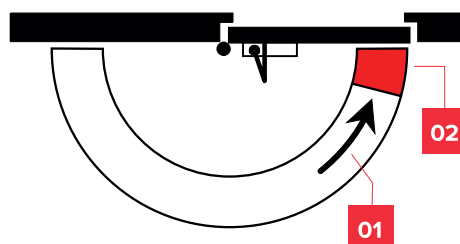
Доступность в разных цветах

Чертежи и монтажные инструкции здесь

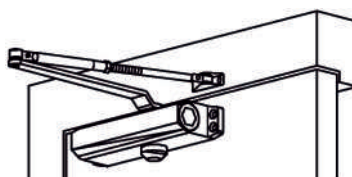


Функции

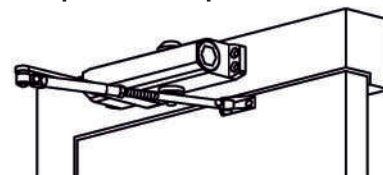
1. Настраиваемая скорость закрывания в диапазоне 180° – 15°
2. Настраиваемая скорость закрывания в диапазоне 15° – 0°
3. Усилие 2/3/4 настраивается путём перемещения корпуса доводчика на двери и/или перестановкой рычага



Установка со стороны петель



Установка с обратной стороны петель



арт. 80012001
серый



арт. 80012021
графитово-серый
(RAL7024)



арт. 80012019
черный



арт. 80012020
антрацитово-серый
(RAL7016)



арт. 80012011
белый



Комплектация доводчика